



Муниципальное бюджетное общеобразовательное учреждение
«Купинская средняя общеобразовательная школа
Шебекинского района Белгородской области»


«Рассмотрено»

Руководитель МО
учителей химии,
биологии, ОБЖ и
физической культуры
 Коваленко И.М.
Протокол №1 от 26.08.22

«Согласовано»

Заместитель директора
МБОУ «Купинская СОШ»
 Кулагина Т.М.
«29» августа 2022г.

«Утверждено»

Директор
МБОУ «Купинская СОШ»
 Селютина Н.В.
Приказ № 355 от
«30» августа 2022г.

**РАБОЧАЯ ПРОГРАММА
ПО БИОЛОГИИ**

НА УРОВЕНЬ СРЕДНЕГО ОБЩЕГО ОБРАЗОВАНИЯ

Рабочая программа составлена в соответствии с федеральным государственным образовательным стандартом основного общего образования (ФГОС СОО), примерной программой по биологии, рабочей программой воспитания.

Планируемые результаты освоения учебного предмета «Биология»

Личностные результаты

- практической значимости и достоверности биологических знаний для решения глобальных проблем человечества (энергетической, сырьевой, продовольственной, здоровья и долголетия человека, техногенных катастроф, глобальной экологии и др.);
- ценности биологических методов исследования объектов живой природы;
- сложности и противоречивости самого процесса познания как извечного стремления к истине (на примере истории развития биологии);
- действия законов природы и необходимости их учета во всех сферах человеческой деятельности.
- уважительного отношения к достижениям отечественной науки, исследовательской деятельности российских биологов (патриотическое чувство).
- восприятия и преобразования живой природы по законам красоты;
- изображения истины, научных знаний в чувственной форме (например, в произведениях искусства, посвященных научным открытиям, ученым, объектам живой природы);
- принятия трагического как драматической формы выражения конфликта непримиримых противоположностей, их столкновения (на примере выдающихся научных открытий).

Метапредметными результатами

- овладение составляющими исследовательской и проектной деятельности, включая умения видеть проблему, ставить вопросы, выдвигать гипотезы, давать определения понятий, классифицировать, наблюдать, проводить эксперименты, делать выводы и заключения, структурировать материал, объяснять, доказывать, защищать свои идеи;
- умение работать с разными источниками биологической информации: находить биологическую информацию в различных источниках (тексте учебника, научно-популярной литературе, биологических словарях и справочниках), анализировать и оценивать информацию, преобразовывать информацию из одной формы в другую;
- способность выбирать целевые и смысловые установки в своих действиях и поступках по отношению к живой природе, здоровью своему и окружающих;
- умение адекватно использовать речевые средства для дискуссии и аргументации своей позиции, сравнивать разные точки зрения, аргументировать свою точку зрения, отстаивать свою позицию.

Предметные результаты

ученик 10 класса научиться:

- характеризовать вклад выдающихся ученых в развитие биологической науки;
- характеризовать роль биологии в формировании научного мировоззрения;
- оценивать вклад биологических теорий в формирование современной естественно-научной картины мира;
- выделять основные свойства живой природы и биологических систем;
- иметь представление об уровне организации живой природы;
- приводить доказательства уровне организации живой природы;
- представлять основные методы и этапы научного исследования;
- характеризовать содержание клеточной теории и понимать ее роль в формировании современной естественно-научной картины мира;
- знать историю изучения клетки;
- иметь представление о клетке как целостной биологической системе; структурной, функциональной и генетической единице живого;
- приводить доказательства (аргументацию) единства живой и неживой природы, родства живых организмов;
- выделять существенные признаки организмов (одноклеточных и многоклеточных),

сравнивать биологические объекты, свойства и процессы (пластический и энергетический обмен, бесполое и половое размножение, митоз и мейоз, эмбриональный и постэмбриональный период, прямое и непрямое развитие, наследственность и изменчивость, доминантный и рецессивный) и формулировать выводы на основе сравнения;

- понимать закономерности индивидуального развития организмов, наследственности и изменчивости;
- характеризовать содержание законов Г. Менделя и Т. Х. Моргана и понимать их роль в формировании современной естественно-научной картины мира;
- решать элементарные генетические задачи, составлять элементарные схемы скрещивания; пользоваться современной генетической терминологией и символикой;
- приводить доказательства родства живых организмов на основе положений генетики и эмбриологии;
- объяснять отрицательное влияние алкоголя, никотина, наркотических веществ на развитие зародыша человека; влияние мутагенов на организм человека;
- характеризовать нарушения развития организмов, наследственные заболевания, основные виды мутаций;
- обосновывать и соблюдать меры профилактики вредных привычек (курение, алкоголизм, наркомания);
- выявлять источники мутагенов в окружающей среде (косвенно);
- иметь представление об учении Н. И. Вавилова о центрах многообразия

ученик 10 класса получит возможность научиться:

- проводить биологические исследования: ставить опыты, наблюдать и описывать клетки, сравнивать клетки, выделять существенные признаки строения клетки и ее органоидов;
- пользоваться современной цитологической терминологией;
- иметь представления о вирусах и их роли в жизни других организмов;
- обосновывать и соблюдать меры профилактики вирусных заболеваний (в том числе ВИЧ-инфекции);
- находить биологическую информацию в разных источниках, аргументировать свою точку зрения;
- анализировать и оценивать биологическую информацию, получаемую из разных источников.
- овладевать умениями и навыками постановки биологических экспериментов и объяснять их результаты;
- находить биологическую информацию в разных источниках, аргументировать свою точку зрения;
- анализировать и оценивать биологическую информацию, получаемую из разных источников.

ученик 11 класса научиться:

*характеризовать вклад выдающихся ученых в развитие биологической науки;

*характеризовать роль биологии в формировании научного мировоззрения;

*выделять существенные признаки биологических объектов и процессов;

*обобщать и систематизировать представления об экосистемах как целостных биологических системах

*понимать содержание учения В.И. Вернадского о биосфере;

*понимать необходимость реализации идеи устойчивого развития биосферы, ее охраны;

* развивать общебиологические умения на экологическом содержании: наблюдать и выявлять приспособления у органов, антропогенные изменения в экосистемах;

- *объяснять причины устойчивости и смены экосистем;
- * приводить доказательства (аргументацию) необходимости сохранения многообразия видов;
- *решать элементарные биологические задачи; составлять схемы переноса веществ и энергии в экосистемах (цепи питания);
- *выявлять антропогенные изменения в экосистемах своей местности, изменения в экосистемах на биологических моделях;
- *сравнивать биологические объекты (природные экосистемы и агроэкосистемы своей местности) и формировать выводы на основе сравнения;

ученик 11 класса получит возможность научиться:

- * обосновывать и соблюдать правила поведения в природной среде;
- * анализировать и оценивать последствия собственной деятельности в окружающей среде, глобальные экологические проблемы;
- * аргументировать свою точку зрения в ходе дискуссии по обсуждению экологических проблем;
- *уметь пользоваться биологической терминологией и символикой;
- *овладевать умениями и навыками постановки биологических экспериментов и учиться объяснять их результаты;
- *находить биологическую информацию в разных источниках;
- * анализировать и оценивать биологическую информацию, получаемую из разных источников.

СОДЕРЖАНИЕ УЧЕБНОГО ПРЕДМЕТА «БИОЛОГИЯ»

10

класс

Раздел 1 БИОЛОГИЯ КАК НАУКА. МЕТОДЫ НАУЧНОГО ПОЗНАНИЯ (3 ч)

Тема 1.1 КРАТКАЯ ИСТОРИЯ РАЗВИТИЯ БИОЛОГИИ. — СИСТЕМА БИОЛОГИЧЕСКИХ НАУК (1ч).

Объект изучения биологии — живая природа. Краткая история развития биологии. Роль биологических теорий, идей, гипотез в формировании современной естественно-научной системы мира. Система биологических наук.

Демонстрация. Портреты ученых. Схемы: «Связь биологии с другими науками», «Система биологических наук». Основные понятия. Биология. Жизнь.

Тема 1.2 СУЩНОСТЬ И СВОЙСТВА ЖИВОГО. УРОВНИ ОРГАНИЗАЦИИ И МЕТОДЫ ПОЗНАНИЯ ЖИВОЙ ПРИРОДЫ (2 ч)

Сущность жизни. Основные свойства живой материи. Живая природа как сложно организованная иерархическая система, существующая в пространстве и во времени. Биологические системы. Основные уровни организации живой материи. Методы познания живой природы.

Демонстрация. Схемы: «Уровни организации живой материи», «Свойства живой материи».

Основные понятия. Свойства жизни. Уровни организации живой природы. Методы познания живой материи.

Раздел 2. КЛЕТКА (11 ч)

Тема 2.1 ИСТОРИЯ ИЗУЧЕНИЯ КЛЕТКИ. КЛЕТОЧНАЯ ТЕОРИЯ (1 ч)

Развитие знаний о клетке. Работы Р. Гука, А. ван Левенгука, К. Бэра, Р. Броуна, Р. Вирхова. Клеточная теория М. Шлейдена и Т. Шванна.

Основные положения современной клеточной теории. Роль клеточной теории в формировании современной естественно-научной картины мира.

Демонстрация. Схема «Многообразие клеток».

Основные понятия. Клетка. Цитология. Основные положения клеточной теории.

Тема 2.2 ХИМИЧЕСКИЙ СОСТАВ КЛЕТКИ (5 ч)

Единство элементного химического состава живых организмов как доказательство единства происхождения живой природы. Общность живой и неживой природы на уровне химических элементов. Органогены, макроэлементы, микроэлементы, ультрамикроэлементы, их роль в жизнедеятельности клетки и организма. Неорганические вещества. Вода как колыбель всего живого, особенности строения и свойства. Минеральные соли. Значение неорганических веществ в жизни клетки и организма.

Органические вещества — сложные углеродсодержащие соединения. Низкомолекулярные и высокомолекулярные органические вещества.

Липиды. Углеводы: моносахариды, полисахариды. Белки. Нуклеиновые кислоты: ДНК, РНК. Удвоение молекулы ДНК в клетке. Принципиальное строение и роль органических веществ в клетке и в организме человека.

Демонстрация. Диаграммы: «Распределение химических элементов в неживой природе», «Распределение химических элементов в живой природе». Периодическая таблица элементов. Схемы и таблицы: «Строение молекулы белка», «Строение молекулы ДНК», «Строение молекулы РНК», «Типы РНК», «Удвоение молекулы ДНК».

Основные понятия. Органогены, макроэлементы, микроэлементы, ультрамикроэлементы. Свойства воды. Минеральные соли. Биополимеры. Липиды, липоиды, углеводы, белки, нуклеиновые кислоты (ДНК, РНК). Репликация ДНК.

Тема 2.3 СТРОЕНИЕ ЭУКАРИОТИЧЕСКОЙ И ПРОКАРИОТИЧЕСКОЙ КЛЕТОК (3 ч)

Клеточная мембрана, цитоплазма, ядро. Основные органоиды клетки: эндоплазматическая сеть, аппарат Гольджи, лизосомы, митохондрии, пластиды, рибосомы. Функции основных частей и органоидов клетки. Основные отличия в строении животной и растительной клеток. Хромосомы, их строение и функции. Кариотип. Значение постоянства числа и формы хромосом в клетках.

Прокариотическая клетка: форма, размеры. Распространение и значение бактерий в природе. Строение бактериальной клетки.

Демонстрация. Схемы и таблицы: «Строение эукариотической клетки», «Строение животной клетки», «Строение растительной клетки», «Строение хромосом», «Строение прокариотической клетки».

Лабораторные и практические работы

Наблюдение клеток растений и животных под микроскопом на готовых препаратах.

Сравнение строения клеток растений и животных.

Приготовление и описание микропрепаратов клеток растений.

Основные понятия. Эукариотическая клетка. Клеточная мембрана, цитоплазма, ядро. Основные органоиды клетки. Особенности растительной и животной клеток. Хромосомы. Кариотип. Диплоидный и гаплоидный наборы хромосом. Прокариотическая клетка, бактерия.

Тема 2.4 РЕАЛИЗАЦИЯ НАСЛЕДСТВЕННОЙ ИНФОРМАЦИИ В КЛЕТКЕ (1 ч)

ДНК — носитель наследственной информации. Генетический код, его свойства. Ген. Биосинтез белка.

Демонстрация. Таблица «Генетический код», схема «Биосинтез белка».

Основные понятия. Генетический код, триплет, ген. Транскрипция, трансляция, матричный синтез.

Тема 2.5 ВИРУСЫ (1 ч)

Вирусы — неклеточная форма жизни. Особенности строения и размножения. Значение в природе и жизни человека. Меры профилактики распространения вирусных заболеваний. Профилактика СПИДа.

Демонстрация. Схема «Строение вируса», таблица «Профилактика СПИДа».

Основные понятия. Вирус, бактериофаг.

Раздел 3. ОРГАНИЗМ (19 ч)

Тема 3.1 ОРГАНИЗМ — ЕДИНОЕ ЦЕЛОЕ. МНОГООБРАЗИЕ ЖИВЫХ ОРГАНИЗМОВ (1 ч)

Многообразие организмов. Одноклеточные и многоклеточные организмы. Колонии одноклеточных организмов.

Демонстрация. Схема «Многообразие организмов».

Основные понятия. Одноклеточные, многоклеточные организмы.

Тема 3.2 ОБМЕН ВЕЩЕСТВ И ПРЕВРАЩЕНИЕ ЭНЕРГИИ (2 ч)

Энергетический обмен — совокупность реакций расщепления сложных органических веществ. Особенности энергетического обмена у грибов и бактерий.

Типы питания. Автотрофы и гетеротрофы. Особенности обмена веществ у животных, растений и бактерий. Пластический обмен. Фотосинтез.

Демонстрация. Схема «Пути метаболизма в клетке».

Основные понятия. Метаболизм, энергетический обмен, пластический обмен. АТФ. Автотрофы, гетеротрофы. Фотосинтез.

Тема 3.3 РАЗМНОЖЕНИЕ (5 ч)

Деление клетки. Митоз — основа роста, регенерации, развития и бесполого размножения. Размножение: бесполое и половое. Типы бесполого размножения.

Половое размножение. Образование половых клеток. Мейоз. Оплодотворение у животных и растений. Биологическое значение оплодотворения. Искусственное опыление у растений и оплодотворение у животных.

Демонстрация. Схемы и таблицы: «Митоз и мейоз», «Гаметогенез», «Типы бесполого размножения», «Строение яйцеклетки и сперматозоида».

Основные понятия. Жизненный цикл клетки. Митоз, биологическое значение. Типы бесполого размножения. Половое размножение и его биологическое значение. Раздельнополые организмы и гермафродиты. Яйцеклетка и сперматозоид. Гаметогенез. Мейоз, биологическое значение. Оплодотворение: наружное и внутреннее. Двойное оплодотворение у растений.

Тема 3.4 ИНДИВИДУАЛЬНОЕ РАЗВИТИЕ ОРГАНИЗМОВ (ОНТОГЕНЕЗ) (2 ч)

Прямое и непрямое развитие. Эмбриональный и постэмбриональный периоды развития. Основные этапы эмбриогенеза. Причины нарушений развития организма.

Онтогенез человека. Репродуктивное здоровье; его значение для будущих поколений людей. Последствия влияния алкоголя, никотина, наркотических веществ на развитие зародыша человека. Периоды постэмбрионального развития.

Демонстрация. Таблицы: «Основные стадии онтогенеза», «Прямое и непрямое развитие». Таблицы, фотографии, диаграммы и статистические данные, демонстрирующие последствия влияния негативных факторов среды на развитие организма.

Основные понятия. Онтогенез. Типы развития: прямое и непрямое (развитие с метаморфозом). Этапы эмбрионального развития. Периоды постэмбрионального развития. Вредное влияние курения, алкоголя, наркотических препаратов на развитие организма и продолжительность жизни.

Тема 3.5 НАСЛЕДСТВЕННОСТЬ И ИЗМЕНЧИВОСТЬ (7 ч)

Наследственность и изменчивость — свойства организма. Генетика — наука о закономерностях наследственности и изменчивости. Г. Мендель — основоположник генетики. Закономерности наследования, установленные Г. Менделем. Моногибридное скрещивание. Первый

закон Менделя — закон доминирования. Второй закон Менделя — закон расщепления. Закон чистоты гамет. Дигибридное скрещивание. Третий закон Менделя — закон независимого наследования. Анализирующее скрещивание. Хромосомная теория наследственности. Сцепленное наследование признаков. Современные представления о гене и геноме. Взаимодействие генов. Генетика пола. Половые хромосомы. Сцепленное с полом наследование. Закономерности изменчивости. Наследственная и ненаследственная изменчивость. Модификационная изменчивость. Комбинативная и мутационная изменчивость. Мутации. Типы мутаций. Мутагенные факторы. Значение генетики для медицины. Влияние мутагенов на организм человека. Наследственные болезни человека, их причины и профилактика.

Демонстрация. Схемы, иллюстрирующие моногибридные и дигибридные скрещивания; сцепленное наследование признаков; перекрест хромосом; наследование, сцепленное с полом. Примеры модификационной изменчивости. Материалы, демонстрирующие влияние мутагенов на организм человека.

Лабораторные и практические работы

Составление простейших схем скрещивания.

Решение элементарных генетических задач.

Изучение изменчивости (изучение модификационной изменчивости на основе изучения фенотипа комнатных или сельскохозяйственных растений)

Выявление источников мутагенов в окружающей среде (косвенно) и оценка возможных последствий их влияния на организм.

Основные понятия. Наследственность и изменчивость. Генотип, фенотип. Гибридологический метод, скрещивание. Доминантный, рецессивный. Гены, аллели. Закономерности наследования признаков. Закон чистоты гамет. Анализирующее скрещивание. Хромосомная теория наследственности. Генетические карты. Геном. Аутосомы, половые хромосомы. Модификационная изменчивость. Комбинативная и мутационная изменчивость. Мутагенные факторы. Наследственные болезни. Медико-генетическое консультирование.

Тема 3.6 ОСНОВЫ СЕЛЕКЦИИ. BIOTEХНОЛОГИЯ (2ч)

Основы селекции: методы и достижения. Генетика — теоретическая основа селекции. Селекция. Учение Н. И. Вавилова о центрах многообразия и происхождения культурных растений. Основные методы селекции: гибридизация, искусственный отбор. Основные достижения и направления развития современной селекции.

Биотехнология: достижения и перспективы развития. Генная инженерия. Клонирование. Генетически модифицированные организмы.

Этические аспекты развития некоторых исследований в биотехнологии (клонирование человека).

Демонстрация. Карта-схема «Центры многообразия и происхождения культурных растений». Гербарные материалы и коллекции сортов культурных растений. Таблицы: «Породы домашних животных», «Сорта культурных растений». Схемы создания генетически модифицированных продуктов, клонирования организмов. Материалы, иллюстрирующие достижения в области биотехнологии.

Экскурсия

Многообразие сортов растений и пород животных, методы их выведения (ферма, селекционная станция, сельскохозяйственная выставка).

Лабораторные и практические работы

Анализ и оценка этических аспектов развития некоторых исследований в биотехнологии.

Основные понятия. Селекция; гибридизация и отбор. Сорт, порода, штамм. Биотехнология. Генная инженерия. Клонирование. Генетически модифицированные организмы.

11 класс

Раздел 4. ВИД. (21 ч)

Тема 4.1. История эволюционных идей (4 часа)

Сущность эволюционного подхода и его методологическое значение. Основные признаки биологической эволюции: адаптивность, поступательный характер, историчность. Основные проблемы и методы эволюционного учения, его синтетический характер.

Основные этапы развития эволюционных идей. Значение работ К. Линнея, учения Ж.Б. Ламарка, теории Ж. Кювье. Предпосылки возникновения учения Ч. Дарвина. Эволюционная идея Ч. Дарвина.

Значение данных других наук для доказательства эволюции органического мира. Комплексность методов изучения эволюционного процесса.

Демонстрации. Карта-схема маршрута путешествия Ч. Дарвина. Гербарные материалы, фотографии, коллекции, другие материалы, показывающие индивидуальную изменчивость и разнообразие сортов культурных растений и пород домашних животных.

Тема 4.2. Современное эволюционное учение. (9 часов)

Вид. Критерии вида. Видообразование. Понятие микроэволюции. Популяционная структура вида. Популяция как элементарная эволюционная единица. Факторы эволюции и их характеристика.

Естественный отбор – движущая и направляющая сила эволюции. Предпосылки действия естественного отбора. Наследственная гетерогенность особей, биотический потенциал и борьба за существование. Формы борьбы за существование. Борьба за существование как основа естественного отбора. Механизм, объект и сфера действия отбора. Основные формы отбора. Роль естественного отбора в формировании новых свойств, признаков и новых видов.

Возникновение адаптации и их относительный характер. Взаимоприспособленность видов как результат действия естественного отбора.

Значение знаний о микроэволюции для управления природными популяциями, решения проблем охраны природы и рационального природопользования.

Понятие о макроэволюции. Соотношение микро- и макроэволюции. Макроэволюция и филогенез.

Дифференциация организмов в ходе филогенеза как выражение прогрессивной эволюции. Основные принципы преобразования органов в связи с их функцией. Закономерности филогенеза.

Главные направления эволюционного процесса.

Доказательства эволюции органического мира.

Демонстрации.

Схема, иллюстрирующая критерии вида. Таблицы и схемы: «Движущие силы эволюции», «Образование новых видов», «Сходство начальных стадий эмбрионального развития позвоночных». Гербарные материалы, фотографии, коллекции, другие материалы, а также результаты

приспособленности организмов к среде обитания и результаты видообразования. Примеры гомологичных и аналогичных органов, их строения и происхождения в процессе онтогенеза; схем, иллюстрирующих процессы видообразования и соотношение путей прогрессивной биологической эволюции.

Лабораторные работы. Описание особей вида по морфологическому критерию. Выявление изменчивости у особей одного вида. Выявление приспособлений организмов к среде обитания.

Тема 4.3. Происхождение жизни на Земле (3 часа)

Взгляды, гипотезы и теории о происхождении жизни. Органический мир как результат эволюции. Краткая история развития органического мира. Основные ароморфозы в эволюции органического мира. Основные направления эволюции различных групп растений и животных.

Филогенетические связи в живой природе. Современные классификации живых организмов.

Демонстрации. окаменелостей, отпечатков растений и животных в древних породах; репродукций картин, отражающих флору и фауну различных эр и периодов.

Лабораторные и практические работы. Анализ и оценка различных гипотез происхождения жизни.

Тема 4.4. Происхождение человека (5 часов / 4+ 1 час за счет резервного времени)

Место человека в системе органического мира.

Доказательства происхождения человека от животных. Движущие силы антропогенеза. Биологические и социальные факторы антропогенеза. Основные этапы эволюции человека. Прародина человечества. Расселение человека и расообразование. Популяционная структура вида *Homo sapiens*. Адаптивные типы человека. Развитие материальной и духовной культуры, преобразование природы. Факторы эволюции современного человека. Влияние деятельности человека на биосферу.

Демонстрация. Модели скелетов человека и позвоночных животных; модели «Происхождение человека» и остатков материальной культуры.

Лабораторные и практические работы. Выявление признаков сходства зародышей человека и других млекопитающих как доказательство их родства. Анализ и оценка различных гипотез происхождения человека.

Раздел 5. ЭКОСИСТЕМЫ. (13 ч)

Тема 5.1. Экологические факторы (3 часа)

Организм и среда. Экологические факторы. Абиотические факторы. Биотические факторы. Влияние человека на экосистемы.

Демонстрации. Наглядные материалы, демонстрирующие влияние экологические факторы. Примеры симбиоза в природе.

Тема 5.2. Структура экосистем. (4 часа)

Структура экосистем. Биогеоценозы леса, водоема. Пищевые связи. Круговорот веществ и энергии в экосистемах. Влияние человека на экосистемы. Причины устойчивости и смены экосистем. Искусственные сообщества – агроценозы.

Демонстрации. Схема «Пространственная структура экосистема». Схемы и таблицы, демонстрирующие пищевые цепи и сети; экологические пирамиды; круговорот веществ и энергии в экосистеме.

Лабораторные и практические работы. Выявление антропогенных изменений в экосистемах своей местности.

Сравнительная характеристика природных экосистем и агроэкосистем своей местности.

Исследование изменений в экосистемах на биологических моделях (аквариум).

Решение экологических задач.

Тема 5.3. Биосфера - глобальная экосистема (2 часа)

Биосфера, её возникновение и основные этапы эволюции. Функции живого вещества. Биогеохимический круговорот веществ и энергетические процессы в биосфере. Состав и структура биосферы. Учение В. И. Вернадского о биосфере. Роль живых организмов в биосфере. Биомасса Земли. Биологический круговорот (на примере круговорота воды и углерода).

Демонстрация. Таблицы и схемы: «Структура биосферы», «Круговорот воды в биосфере», «Круговорот углерода в биосфере». Наглядный материал, отражающий видовое разнообразие живых организмов биосферы.

Тема 5.4. Биосфера и человек (4 часа).

Место и роль человека в биосфере. Антропогенное воздействие на биосферу. Понятие о ноосфере. Ноосферное мышление. Международные и национальные программы оздоровления природной среды. Последствия деятельности человека для окружающей среды. Правила поведения в природной среде. Охрана природы и рациональное использование природных ресурсов.

Демонстрация. Таблицы, иллюстрирующих структуру биосферы;

схемы круговорота веществ и превращения энергии в биосфере;

влияние хозяйственной деятельности человека на природу;

модели-аппликации «Биосфера и человек»;

карты заповедников нашей страны, заказники, национальные парки. Красная книга.

Тематическое планирование

Тема уроков	Распределение часов	Модули программы воспитания
--------------------	----------------------------	------------------------------------

10 класс		
Раздел 1. Биология как наука. Методы научного познания.	3	День знаний
Раздел 2. Клетка.	11	Международный день школьных библиотек
Раздел 3. Организм.	19	Муниципальный этап всероссийской олимпиады школьников Федеральный проект «Успех каждого ребенка» национального проекта «Образование» на портале - «ПроеКТОриЯ -Всероссийская акция «Урок цифры»
Заключительный урок	1	Акция «Чистое будущее-в чистом настоящем»
	ВСЕГО 34 урока	
11 класс		
Раздел 4. Вид.	21	День знаний Международный день школьных библиотек Муниципальный этап всероссийской олимпиады школьников
Раздел. Экосистемы.	13	Федеральный проект «Успех каждого ребенка» национального проекта «Образование» на портале - «ПроеКТОриЯ Всероссийская акция «Урок цифры» Акция «Чистое будущее-в чистом настоящем»
	ВСЕГО 34 урока	
Итого	68 часов	

